

*L'edu-kit per imparare i mestieri e promuovere  
l'attivazione di una visione progettuale della crescita*

## *Istruzioni*



**L'educazione che Vale**  
[educazionechevale.blog](http://educazionechevale.blog)

[educazionechevale.blog](http://educazionechevale.blog)

L'**edu-kit** è una risorsa educativa per far conoscere ai più piccoli il mondo del lavoro e i suoi mestieri, sensibilizzandoli sul valore di coltivare, fin dall'infanzia, aspirazioni e obiettivi da raggiungere. Infatti, far comprendere ai bambini l'importanza di avere un'occupazione e delle aspirazioni appare oggi più che mai una priorità, in quanto in tal modo li aiutiamo a credere non solo nelle loro potenzialità ma anche nel futuro, nonostante questo periodo contrassegnato da grandi incertezze.

### L'**edu-kit** comprende:

- 16 schede dei mestieri, in cui i bambini dovranno associare per ogni mestiere raffigurato nella scheda gli strumenti che caratterizzano quel lavoro, ritagliandoli ed incollandoli nell'apposito spazio.
- La scheda riflessiva su "cosa farò da grande?"  
Una risorsa educativa che invita i bambini a riflettere sulle loro potenzialità, su ciò che amano fare e sui loro desideri.

L'obiettivo di questo kit di risorse educative è quello sviluppare nei bambini non solo la conoscenza dei mestieri, stimolando la loro attenzione riguardo al tema del lavoro, ma anche quello di promuovere l'attivazione di una visione progettuale del suo percorso di crescita.

Infatti, l'utilizzo del kit produce nei bambini i seguenti benefici:

- Sviluppa la consapevolezza di sé e delle proprie capacità.
- Accresce la motivazione e la percezione di autoefficacia.
- Promuove l'attivazione di una visione progettuale e positiva del futuro.


## Guida all'utilizzo

1. Per prima cosa sarà necessario stampare le schede dei mestieri e i fogli relativi agli strumenti di lavoro, che a sua volta dovranno essere ritagliati. Ed inoltre stampare la scheda riflessiva "su cosa farò da grande?"
2. Proponiamo al bambino/a le schede sui mestieri come un gioco affinché con l'aiuto di un adulto riesca a imparare i mestieri rappresentati e ad associare per ogni mestiere raffigurato nella scheda gli strumenti che caratterizzano quello specifico lavoro, incollando negli appositi spazi vuoti gli strumenti in precedenza ritagliati.
3. Infine presentare la scheda riflessiva su "cosa farò da grande?" uno strumento che aiuta il bambino/a a riflettere sulle loro capacità, potenzialità e su ciò che più amano fare, proiettandosi così sul futuro.

Per ogni mestiere associa gli strumenti di lavoro



Archeologo




L'educazione che Vale  
educazionechevale.blog

Per ogni mestiere associa gli strumenti di lavoro



Sommizzatore




L'educazione che Vale  
educazionechevale.blog

Per ogni mestiere associa gli strumenti di lavoro



Libraio




L'educazione che Vale  
educazionechevale.blog

Per ogni mestiere associa gli strumenti di lavoro



Carpentiere



L'educazione che Vale  
educazionechevale.blog